



San Marino, 17 Ottobre 2019

Oggetto: Circolare Ricerca & Sviluppo – Rilascio Versione 2019I2

DISTRIBUZIONE	VERSIONE	GEST DR	ADP	MXI Server	MXI Desk	MXI AD	MobileDesk	Webdesk	MXI AsincDB	MXI Shaker	PAN
 	2019I2	71.0b	33.2b	9.6	12.8	2.9a	2.6a	3.0a	3.2a	7.0a	2017B1

Principali contenuti:

- Migliorie e risoluzione problematiche precedenti versioni

SERVIZIO SEGNALAZIONE ERRORI DIAGNOSTICI 2019

Per avere un elenco degli errori dei diagnostici relativi alla Dichiarazione Redditi 2019 e del motore di calcolo ISA 2019, è disponibile il link <http://www.assosoftware.it/eventi-e-news/attivita/2158-servizio-segnalazione-errori-diagnostici-2019>.

Il documento viene aggiornato settimanalmente da Assosoftware ed è molto utile in fase di redazione delle dichiarazioni, perché consente di verificare se determinati errori sono riconducibili ai software dell'Agenzia Entrate, piuttosto che ad un problema della dichiarazione.

Calendario di pubblicazione della versione	
Risorsa – modalità d'aggiornamento	Pubblicazione
Installazioni LIVE	<i>Immediata</i>
Live Update installazioni Livello Preview	<i>Immediata</i>
Live Update installazioni Livello Full	<i>Immediata</i>
Live Update installazioni Livello Medium	<i>Non disponibile</i>
Live Update installazioni Livello Basic	<i>Non disponibile</i>
DVD/ISO nell'area download.passepartout.cloud	<i>Immediata</i>

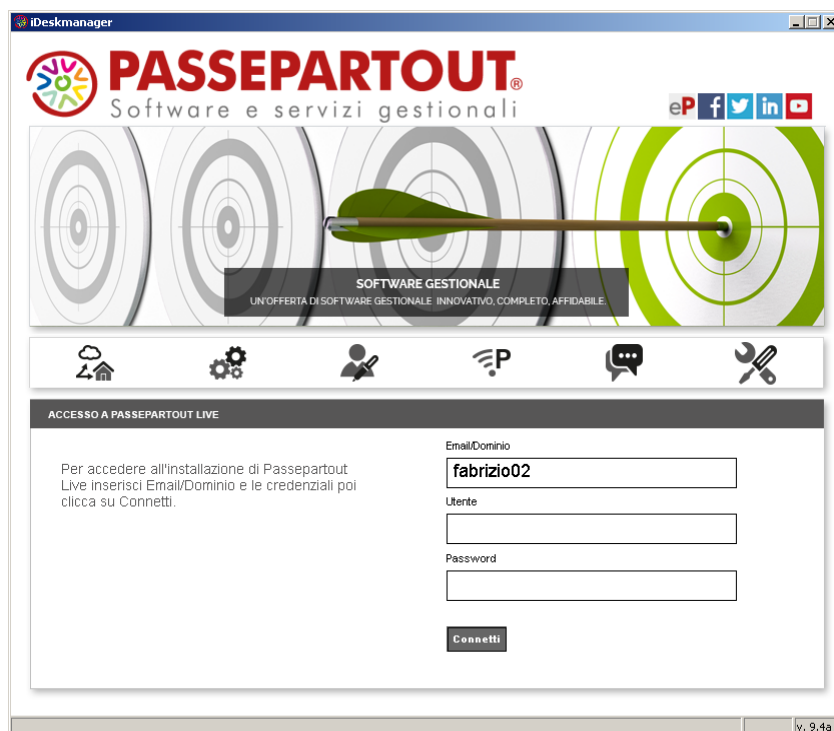
Aggiornamenti archivi richiesti		
Tipologia Aggiornamento		Note
Archivi generali e aziendali	Non richiesto	
Piano dei Conti Standard (80/81)	Non richiesto	
Modulistica Fattura Elettronica XML	Non richiesto	
ADP Bilancio e Budget	Non richiesto	
Dichiarativi	Non richiesto	
Docuvision	Non richiesto	
MexalDB	Non richiesto	

Note importanti sull'aggiornamento

Al primissimo avvio, la nuova versione iDeskmanager si presenta come segue:



Dopo aver impostato il nome dominio, compariranno automaticamente i campi Utente e Password digitando Invio o Tab (anche lo stesso Connetti, il quale però non potrebbe innescare la vera e propria connessione per assenza di tutti i dati necessari):



La comparsa dei due campi avviene anche con Shift+Tab oppure lanciando le funzioni toolbar che richiedono autenticazione, come “Inizializzazione”, “Amministrazione”, “Opzioni specifiche”.

A questo punto, Invio e Connetti eseguono la medesima azione ed entrambi richiedono digitazione obbligatoria d'utente e password. Come da tradizionale operatività, dopo il primissimo lancio del client iDesk, i successivi avvii di iDeskmanager presentano già valorizzati i campi Email/Dominio e Utente con gli ultimi valori precedentemente configurati, portando l'input direttamente sul campo Password. In ogni caso, tali campi risultano sempre modificabili e lo scorrimento può avvenire con Tab, Shift+Tab o mouse, mentre Invio equivarrà sempre a Connetti, su qualunque dei tre campi digitato.

Principali implementazioni e migliorie

Azienda

- **DOCUVISION – FATTURE ELETTRONICHE PA\B2B – FATTURE RICEVUTE – CRUSCOTTO FATTURE B2B:** Impostando nei “Parametri generali di import” il campo “Docum. con iva indetraibile” a “Totalmente” ed effettuando l'import di una fattura ricevuta il programma non teneva in considerazione il predetto parametro e l'iva veniva sempre considerata come totalmente detraibile (Sol. 57248).

Stampe

- **FISCALI CONTABILI - DELEGHE/COMUNIC./INVII TELEM. – CONFERIMENTO/REVOCA SERVIZI FATT.ELETTRONICA/DATI ISA PRECALCOLATI – STAMPA DELEGA:** Eseguendo la stampa della delega di conferimento ai servizi fattura elettronica e della delega di conferimento ai dati ISA precalcolati predisposte in 'Bozza', indicando nella funzione di Stampa delega lo 'Stato' = Bozza, veniva rilasciato il messaggio di 'Dati non trovati nell'archivio con il filtro impostato' (Sol. 57256).
- **STAMPE – FISCALI CONTABILI-DELEGHE F24 – DELEGA UNIFICATA F24 – GENERAZIONE ARCHIVIO F24 AGENZIA ENTRATE – SINCRONIZZAZIONE RICEVUTE:** Appariva il seguente errore in fase di associazione multipla delle ricevute invio/addebito F24: Errore non correggibile Impossibile leggere il file - c:/passcom/dati/temp/[nomefile].tmp Record 2 fuori dai limiti (1-1) Riferimenti: [mx98.exe telf24] pxlib1.c linea 6943 (versione 71.0) - getrec_ext Il programma verrà terminato. Il problema si verificava quando si operava da azienda con un anno di esercizio che non esisteva in una o più delle aziende per le quali doveva avvenire l'associazione della ricevuta e c'erano in ballo più flussi telematici che dovevano essere controllati (Sol. 57208).

Redditi

- **MODELLO IRAP:** Con riferimento all'errata corregge dell'11/10/2019 (vedi link sito Ade) la tabella standard della regione Sicilia è stata allineata modificando l'aliquota del codice M1 che dal 3,90 passa a 4,82. Il codice M1 equivale all'aliquota “Maggiorazione dello 0,92% dell'aliquota IRAP per le imprese di raffinazione di prodotti petroliferi in Sicilia”. In presenza di questo codice aliquota si configura il caso di un minor versamento effettuato, in quanto inizialmente l'aliquota era del 3,90. Occorre quindi procedere al versamento della differenza di imposta ancora dovuta. La comunicazione di variazione dell'aliquota è stata effettuata a scadenze di versamento avvenute; in presenza di questo caso si ritiene quindi consigliabile contattare l'Agenzia Entrate per chiedere indicazioni in merito al versamento, in quanto non è chiaro se debba essere effettuato con ravvedimento operoso oppure con un normale versamento integrativo.
- **GESTIONE INVIO TELEMATICO:** In accesso alla gestione invio telematico e in fase di creazione del flusso verrà prodotta una lista dei soggetti per i quali esiste il solo Record B anagrafico, quindi assenza di altri record di elementi contabili e/o ISA. Il messaggio che appare è: 'ATTENZIONE: CF xxxxxxxxxxxxxxxx. Dichiarazione in bianco (non compilata). Intermed. xx trasmissione xxx' (Sol. 57266).
- **STAMPE DI SERVIZIO – STAMPA RIEPILOGO IMPOSTE E VERSAMENTI:** Nel campo 'Altri crediti (*)' della stampa Riepilogo imposte e versamenti, vengono normalmente riportati tutti gli utilizzi di crediti con provenienza vuota (credito inserito manualmente) effettuati in prospetti redditi automatici (acconto/saldo IMU, Saldo+primo acconto, secondo acconto ecc...). Nel particolare caso in cui nel 2019 siano stati inseriti manualmente più crediti con lo stesso codice (esempio due inserimenti separati del tributo 6099), la stampa leggeva erroneamente gli utilizzi di questi crediti nei prospetti redditi automatici. In particolare l'utilizzo veniva letto tante volte quante è stato inserito manualmente il credito nei prospetti (Sol. 57260).

Servizi

- **CONFIGURAZIONI – REGISTRATORI TELEMATICI:** Per taluni importi immessi nei campi Contante e/o abbuono nel piede documento, poteva accadere l'errore “Pagamento documento non indicato o non sufficiente” (Sol. 57273).