



San Marino, 23 Gennaio 2020

Oggetto: Circolare Ricerca & Sviluppo – Rilascio Versione 2019K3

DISTRIBUZIONE	VERSIONE	GEST DR	ADP	MXI Server	MXI Desk	MXI AD	MobileDesk	Webdesk	MXI AsincDB	MXI Shaker	PAN
 	2019K3	71.2c	33.2d	9.6d	13.0	2.9a	2.7	3.1	3.2a	7.1a	2017B1

Gentile partner,

di seguito vengono riportate le principali novità rilasciate con la versione in oggetto.

DICHIARATIVI

- Creazione Ambienti di Copia Dichiarazioni Annuali-Drap 2019

Per maggiori dettagli, comprese le novità minori e le correzioni, si faccia riferimento alle pagine seguenti della presente circolare oppure alla documentazione pubblicata su www.edupass.it accessibile tramite la voce di menu ? – Documentazione di versione di Mexal e Passcom. Per approfondimenti sulle APP si faccia riferimento alla documentazione e ai video pubblicati su PassStore.

Cordiali saluti.

 Simone Casadei Valentini
 Passepartout S.p.A.

Calendario di pubblicazione della versione	
Risorsa – modalità d'aggiornamento	Pubblicazione
Installazioni LIVE	Immediata
Live Update installazioni Livello Preview	Immediata
Live Update installazioni Livello Full	Immediata
Live Update installazioni Livello Medium	Immediata
Live Update installazioni Livello Basic	Immediata
DVD/ISO nell'area download.passepartout.cloud	Non disponibile

Aggiornamenti archivi richiesti		
Tipologia Aggiornamento		Note
Archivi generali e aziendali	Non richiesto	
Piano dei Conti Standard (80/81)	Non richiesto	
Modulistica Fattura Elettronica XML	Non richiesto	
ADP Bilancio e Budget	Non richiesto	
Dichiarativi	Non richiesto	
Docuvision	Non richiesto	
MexalDB	Non richiesto	

Principali implementazioni

Creazione ambienti di copia dichiarazioni annuali - DRAP

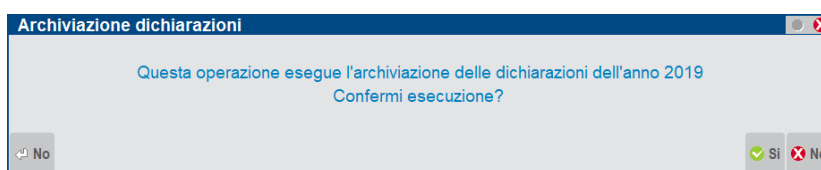
In tutte le installazioni con gestione della dichiarazione redditi, è abilitata la creazione dell'ambiente di copia delle dichiarazioni annuali 2019, al fine di ottenere uno storico nel quale consultare e gestire nel tempo tali dichiarazioni.

La creazione dell'ambiente di copia (denominato anche DRAP) avviene eseguendo la voce di menu Dichiarativi – Dichiarazioni anni precedenti – ESECUZIONE/AGGIORNAMENTO ARCHIVIAZIONE. Si consiglia di operare con nessuna azienda aperta.

IMPORTANTE: la creazione dell'ambiente di copia può essere eseguita anche in un momento successivo, immediatamente prima del passaggio alla 2020A. L'aggiornamento alla 2020A verificherà infatti la presenza dell'ambiente DRAP e impedirà l'aggiornamento fino a quando questo verrà creato.

È necessario che nessun utente sia connesso, ad esclusione di quello che esegue la copia. Inoltre l'archiviazione è consentita solo se tutte le aziende dell'installazione sono aggiornate. In caso contrario occorre preventivamente aggiornarle dal menu Servizi - Aggiornamento archivi - Dati aziendali.

Al lancio del programma viene richiesta conferma dell'esecuzione (l'operazione può essere eseguita più di una volta):



Rispondendo affermativamente viene dato inizio alla copia. L'operazione richiede alcuni minuti, dipendenti dal volume di dati da copiare. Durante questo processo le aziende vengono degradate tutte a livello di gestione 0 (senza archivi contabili).

Al termine della copia viene abilitato il menu Dichiarazioni anni precedenti - APERTURA e al suo interno è presente la voce "Redditi 2019", che identifica l'accesso alle dichiarazioni gestite quest'anno (le dichiarazioni archiviate gli scorsi anni sono contrassegnate dalle voci corrispondenti agli anni di riferimento).

Selezionare il menu Redditi 2019 per accedere all'ambiente di copia. Verrà aperta una nuova sessione del programma denominata "DICHIARAZIONI ARCHIVIAATE 2019".

Per ulteriori approfondimenti si rimanda al relativo [capitolo del manuale](#) redditi in linea.

Implementazioni e migliorie

Azienda

- **ANAGRAFICA AZIENDA - DATI AZIENDALI – PARAMETRI ATTIVITÀ IVA:** A partire dalla versione 2019K, se si entrava nell'anno 2020, nel menù 'Dati aziendali - Parametri attività iva' non era più presente il menù a tendina sul campo "REGIME IVA", ma compariva solo un campo vuoto con a fianco la decodifica "Normale", oppure il carattere del regime speciale se già indicato precedentemente negli anni passati (Sol. 57904).
- **DOCUSIVION - FATTURE ELETTRONICHE PA/B2B:** Su installazioni nelle quali era stato addebitato un numero di fatture All inclusive per il trasferimento dei documenti Entaksi, questo numero di fatture risultava erroneamente considerato tra i documenti disponibili (Sol. 57944).
- **ERRORE ACCEDENDO AL CRUSCOTTO DI DOCUVISION WORKFLOW AZIENDALE:** Dalla versione 2019K, accedendo ad uno dei menu presenti in Azienda - Docuvision - Workflow aziendale il programma restituiva un errore violazione protezione memoria oppure si chiudeva improvvisamente senza messaggi. (Sol. 57932).

Contabilità

- **REVISIONE PRIMANOTA - ERRATA ATTIVAZIONE TASTO "IMPORT CORRISPETTIVI RT" CON GESTIONE CORRISPETTIVI LORDI:** Se nell'anno 2020 si attivava il parametro "IMPORT CORRISPETTIVI RT" all'interno dei "Parametri Corrispettivi", il programma, nella funzione 'Revisione primanota', attivava correttamente il tasto "Import corrispettivi RT" che consente il relativo import. Se dopo aver attivato il parametro per il 2020 si entrava nell'anno 2019, e per quest'ultimo la gestione dei corrispettivi era impostata al LORDO di iva, il tasto funzione era erroneamente attivo anche in questo anno (la funzione di import è disponibile esclusivamente con i corrispettivi gestiti al NETTO di iva) (Sol. 57942).
- **PARCELLAZIONE STUDIO – GESTIONE NOTULE/PARCELLE/NOTE DI ACCREDITO:** Creando una parcella da 'Generazione notule/parcelle' non venivano valorizzate le coordinate bancarie. Se dal menù "Parcellazione Studio" si emetteva una parcella definitiva che dava origine in primanota ad una FS (documento emesso ad un cliente ente pubblico che non ha split payment oppure se l'azienda gestisce l'iva per cassa) e successivamente si revisionava la parcella stessa. Modificando i valori presenti sul documento con conseguente variazione del "totale da pagare", il programma generava erroneamente all'interno dello scadenzario contabile una rata di importo uguale a zero (Sol. 57870).

Magazzino

- **EMISSIONE/REVISIONE DOCUMENTI:** Quando una fattura non superava l'importo minimo previsto per l'emissione di riba (pagamento alternativo Bonifico), nel xml della fattura non veniva riportato il codice IBAN. (Sol.57964)
- **Regression anomalia 56995** risolta con la versione 2019H. In fase di generazione fattura da emissione revisione documenti il contributo di solidarietà della trattenuta Enpals non veniva correttamente inserito nel file xml generando uno scarto della fornitura. (Sol. 57972)

Produzione

- **PLANNING:** Impostato il lag nella fase di un prodotto finito, nel caso in cui venissero elaborati più righe con lo stesso prodotto finito, erroneamente il tempo inserito nel 'LAG' veniva impostato anche nel link che univa i due prodotti finiti. (Sol. 57911)

Stampe

- **FISCALI CONTABILI-DELEGHE/COMUNIC./INVII TELEM./ - DELEGA UNIFICATA F24 – GENERAZIONE DELEGA F24:** La contabilizzazione delega F24 dell'acconto iva riportava gli estremi di versamento nella riga errata del prospetto liquidazione "DIC AS 19" invece che nella riga "DIC AC 19" (Sol. 57907).
- **FISCALI CONTABILI-DELEGHE/COMUNIC./INVII TELEM./ - DELEGA UNIFICATA F24 – GENERAZIONE ARCHIVIO F24 AGENZIA ENTRATE:** A fronte di una modifica dei file ricevute F24 da parte dell'agenzia

entrate, si rendeva necessario un nostro intervento di riallineamento della funzione di stampa e di associazione alla delega.

Ne conseguiva che:

- la ricevuta di invio veniva collegata all'F24 e la stampa era disallineata
- la ricevuta di addebito non veniva collegata e la stampa era disallineata.

(Sol.58003)

- **FISCALI CONTABILI-DELEGHE/COMUNIC./INVII TELEM. – DELEGA F24 ELIDE- ELEMENTI IDENTIFICATIVI-GENERAZIONE ARCHIVIO F24 AG. ENTRATE:** In alcuni casi, la ricevuta correttamente associata ad un F24 ELIDE non veniva stampata insieme al Modello. (Sol.57990)

Annuali

- **ABILITAZIONE ELABORAZIONE ED INVIO TELEMATICO SPESE FUNEBRI ANNO 2019:** Con questa versione sono stati abilitati i menù di “Elaborazione” e di “Invio telematico” delle spese funebri relative all'anno 2019 che devono essere trasmesse all'Agenzia delle Entrate entro il 28/02/2020 ai fini della predisposizione dei modelli precompilati.

Mexal-DB

- **TABELLA TAGLIE PER LOTTO POPOLATA NON CORRETTAMENTE:** In presenza di MexalDB, inserendo un documento con due righe dello stesso articolo gestito sia a taglie che a lotti risultavano errati i dati presenti nella tabella MMA_D_LOTTI_TGL. (Sol. 57926).

Servizi

- **TRASFERIMENTO ARCHIVI – CARICAMENTO MOVIMENTI PAGHE:** Aggiornata tabella associazione paghe su raggruppamento 80 e 81 con le nuove causali (Sol. 57890):

3002501 BONUS FISC. CREDITO
3002502 BONUS FISCALE DEBITO
2004302 EROGAZIONE TFR
2004301 RILEV. TFR DA EROGARE

Fattura Self

- In Fattura Self, la codifica di un nuovo conto cliente non imposta più in automatico nessun sezionale (prima veniva associato il primo sezionale marcato come elettronico). Ciò impedisce che richiamando un cliente creato con Fattura Self venga reimpostato continuamente il sezionale sul documento anche a fronte di una modifica utente.
- In fase di compilazione documento, se in uscita da un campo numerico (es. Prezzo) si richiamava in variazione un cliente nella cui anagrafica era presente un errore (es. il sezionale impostato non era riservato alla fatturazione elettronica) la procedura poteva restituire il messaggio "Valore numerico non valido". (Sol. 57794)